



ФЕДЕРАЛЬНАЯ СЛУЖБА  
ГОСУДАРСТВЕННОЙ СТАТИСТИКИ

# Социально-экономическое положение Рязанской области



ЯНВАРЬ-АПРЕЛЬ 2023



ФЕДЕРАЛЬНАЯ СЛУЖБА  
ГОСУДАРСТВЕННОЙ СТАТИСТИКИ

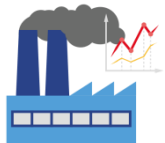
# Социально- экономическое положение Рязанской области

Рязаньстат

ЯНВАРЬ-АПРЕЛЬ 2023

- 01 ПРОИЗВОДСТВО ТОВАРОВ И УСЛУГ
- 02 РЫНКИ ТОВАРОВ И УСЛУГ
- 03 ЦЕНЫ
- 04 ФИНАНСЫ
- 05 ОПЛАТА ТРУДА
- 06 ДЕМОГРАФИЯ





# ДИНАМИКА ПРОМЫШЛЕННОГО ПРОИЗВОДСТВА

ЯНВАРЬ-АПРЕЛЬ 2023

Индекс промышленного производства по субъектам РФ, входящим в ЦФО, к январю-апрелю 2022, %



Индексы производства по некоторым видам обрабатывающей продукции к январю-апрелю 2022, %

Производство компьютеров, электронных и оптических изделий



**126,6%**

Максимум по региону

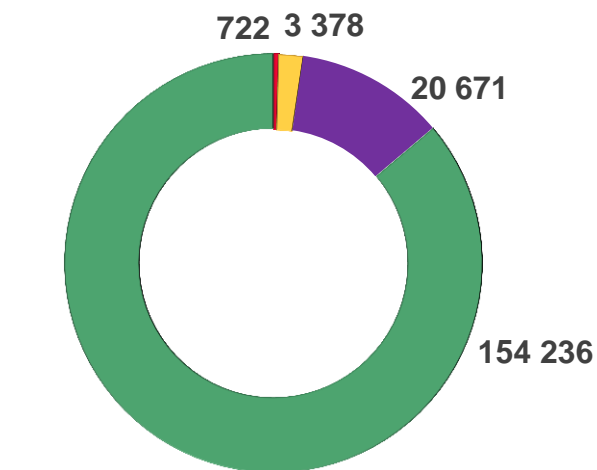
Производство бумаги и бумажных изделий



**31,8%**

Минимум по региону

Отгружено товаров, выполнено работ и услуг собственными силами в январе-апреле 2023, млн ₽



- Добыча полезных ископаемых
- Водоснабжение, водоотведение
- Обеспечение электроэнергией, газом, паром
- Обработывающие производства





# СОСТОЯНИЕ ЖИВОТНОВОДСТВА В СЕЛЬСКОХОЗЯЙСТВЕННЫХ ОРГАНИЗАЦИЯХ

ЯНВАРЬ-АПРЕЛЬ 2023

На конец месяца



**151,2** ТЫС. ГОЛОВ

Крупный рогатый скот



**330,1** ТЫС. ГОЛОВ

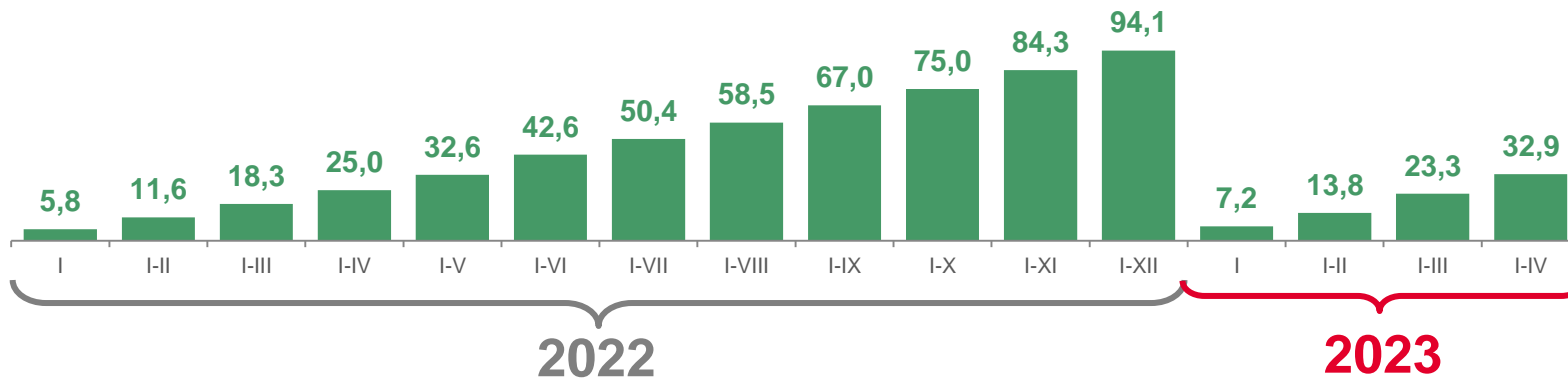
Свиньи



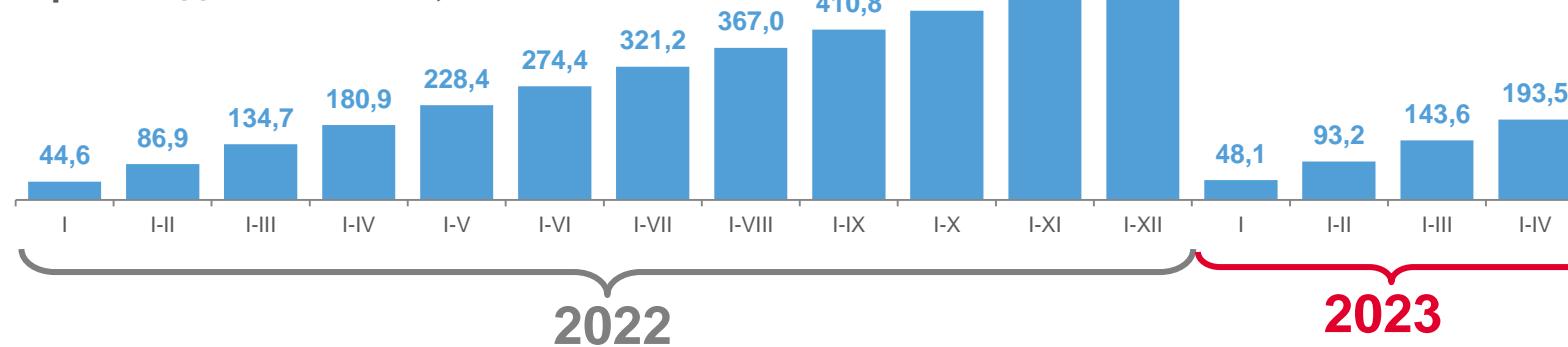
**9,5** ТЫС. ГОЛОВ

Овцы и козы

Производство скота и птицы на убой (в живом весе), тыс. тонн



Производство молока, тыс. тонн





# ОБЪЕМ СТРОИТЕЛЬНЫХ РАБОТ

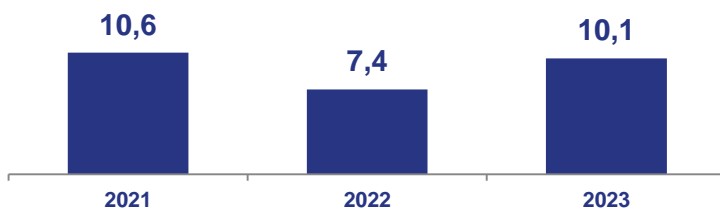
Объем работ по виду деятельности «Строительство» за январь-апрель 2023

**10,1** млрд рублей

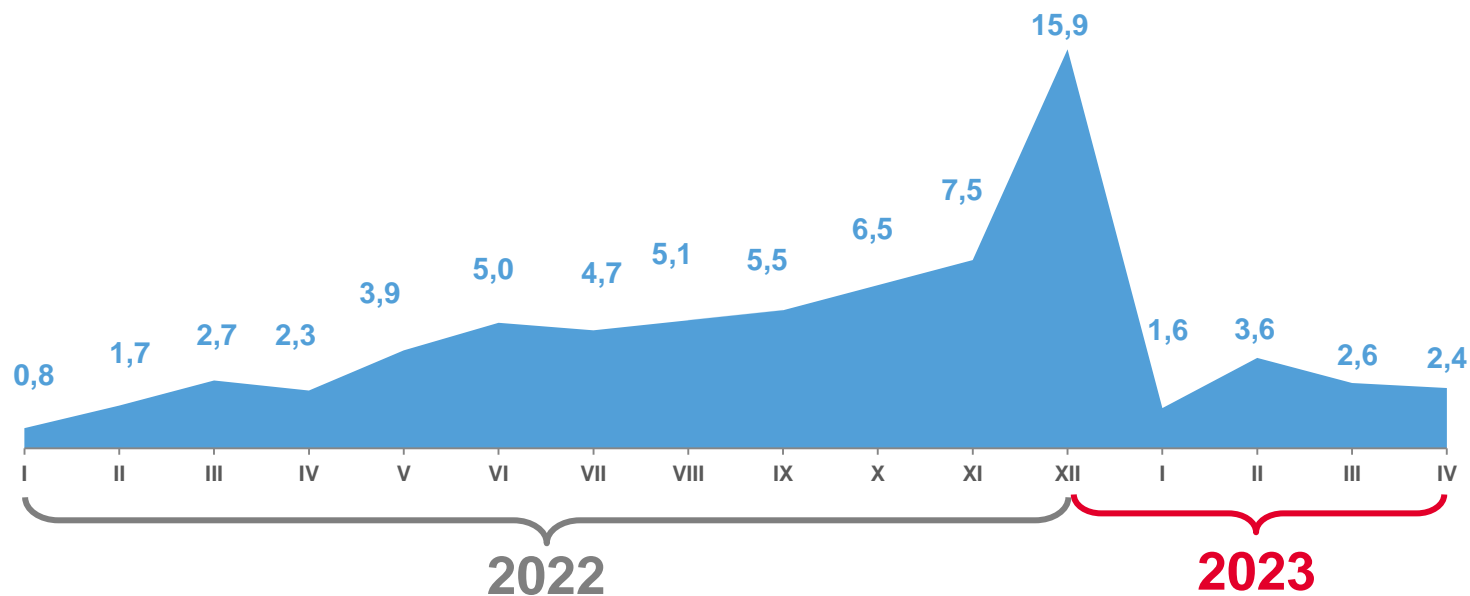
**133,2%**

к январю-апрелю 2022 в сопоставимых ценах

Динамика объема строительных работ за январь-апрель 2021-2023, млрд рублей



Распределение объема строительных работ по месяцам, млрд рублей





# ПЕРЕВОЗКА ПАССАЖИРОВ И ПАССАЖИРООБОРОТ АВТОМОБИЛЬНОГО ТРАНСПОРТА

ЯНВАРЬ-АПРЕЛЬ 2023

**22,2** млн чел

Перевезено пассажиров – всего

**113,5%**

к январю-апрелю 2022

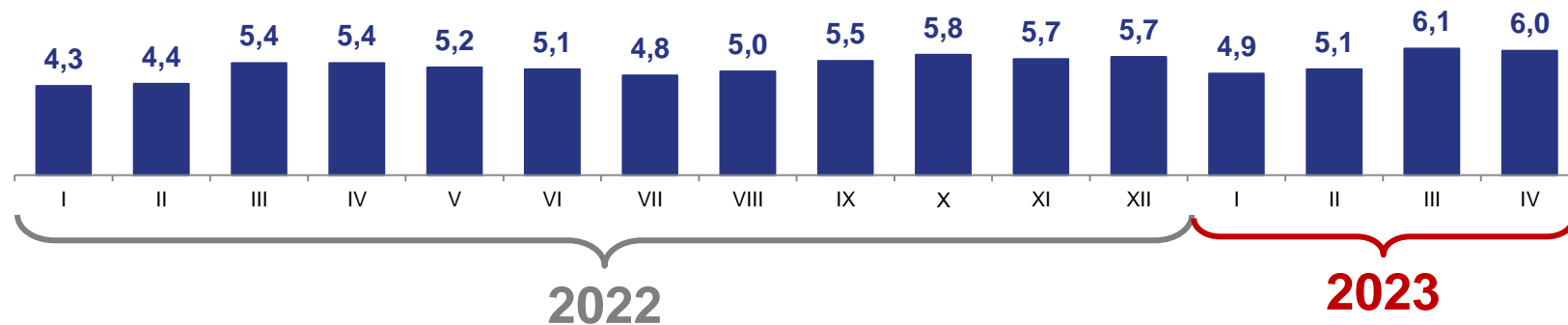
**191,5** млн пасс.-км

Пассажирооборот - всего

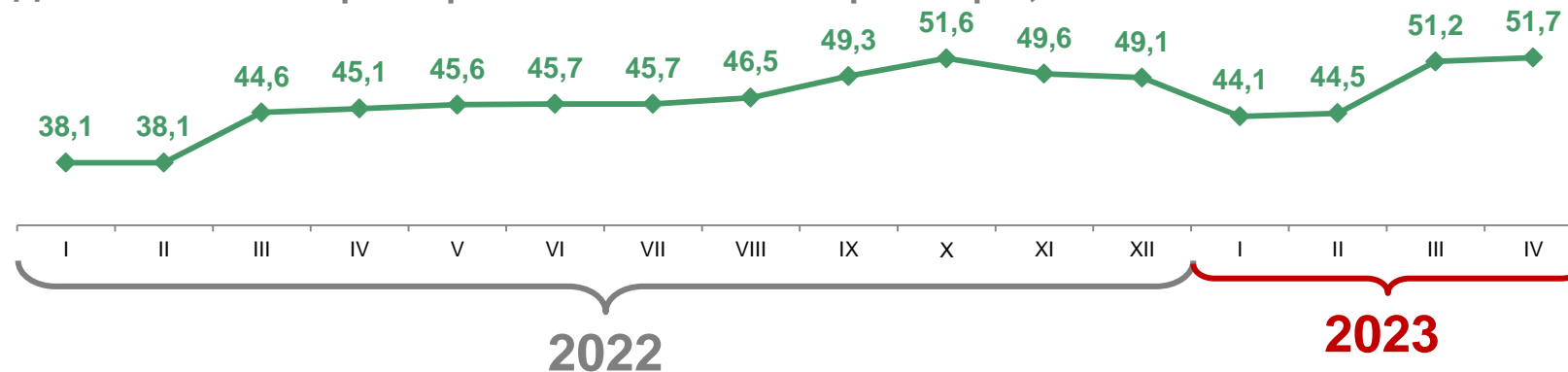
**115,5%**

к январю-апрелю 2022

Динамика перевозок пассажиров, млн чел



Динамика пассажирооборота автомобильного транспорта, млн пасс. км





# ОБОРОТ РОЗНИЧНОЙ ТОРГОВЛИ И ОБЩЕСТВЕННОГО ПИТАНИЯ

ЯНВАРЬ-АПРЕЛЬ 2023

**87,9** млрд  
рублей

Оборот  
розничной торговли

**99,0%**

к январю-апрелю 2022  
в сопоставимых ценах

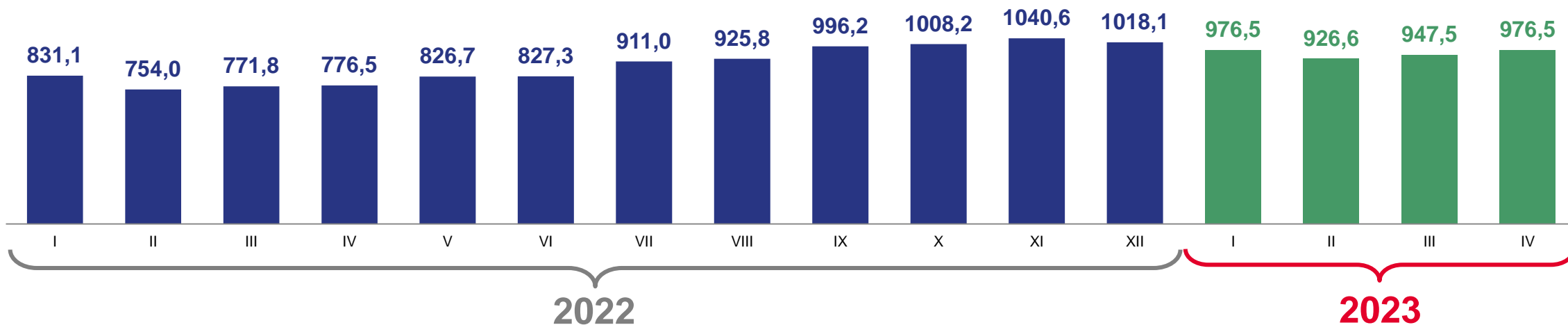
**3,8** млрд  
рублей

Оборот  
общественного питания

**107,3%**

к январю-апрелю 2022  
в сопоставимых ценах

Динамика оборота общественного питания, в млн рублей





# РЫНОК ПЛАТНЫХ УСЛУГ НАСЕЛЕНИЮ

ЯНВАРЬ-АПРЕЛЬ 2023

**25 498,7** млн рублей

Объем платных услуг

**100,7%**

к январю-апрелю 2022  
в сопоставимых ценах

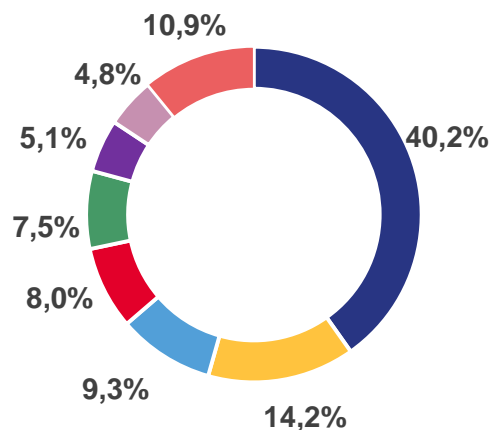
**1 913,1** млн рублей

Объем бытовых услуг

**103,5%**

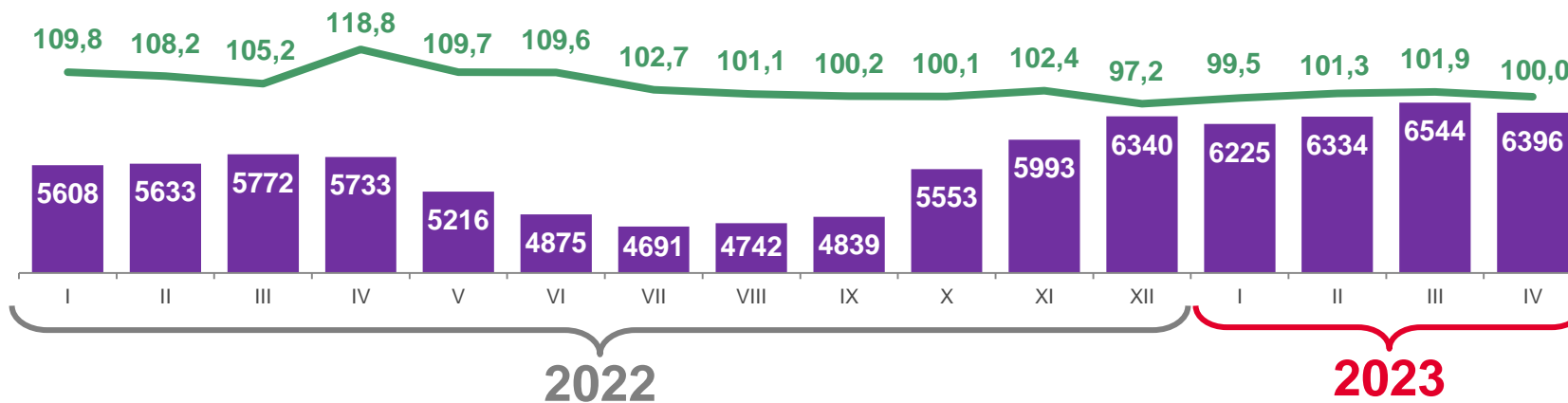
к январю-апрелю 2022  
в сопоставимых ценах

Структура платных услуг



- Коммунальные услуги
- Телекоммуникационные услуги
- Медицинские услуги
- Жилищные услуги
- Бытовые услуги
- Услуги системы образования
- Транспортные услуги
- Другие виды услуг

Динамика платных услуг



В процентах к соответствующему месяцу предыдущего года в сопоставимых ценах

■ Млн рублей







# ИНДЕКСЫ ЦЕН В СЕКТОРАХ ЭКОНОМИКИ

АПРЕЛЬ 2023

К декабрю 2022



**101,6%**

Индекс потребительских цен



**107,4%**

Индекс цен производителей промышленных товаров



**99,4%**

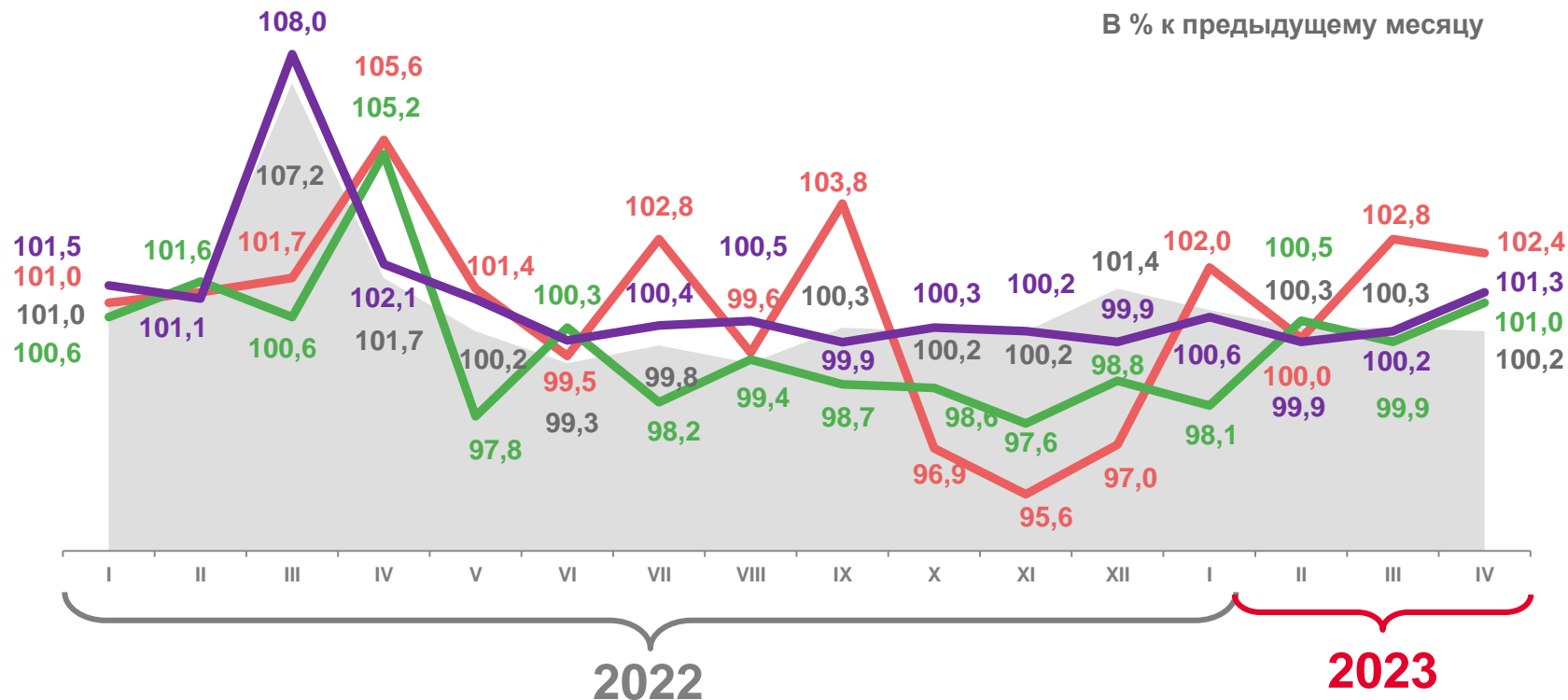
Индекс цен производителей сельскохозяйственной продукции



**103,4%**

Сводный индекс цен на продукцию (затраты, услуги) инвестиционного назначения

В % к предыдущему месяцу



Индекс потребительских цен



Индекс цен производителей промышленных товаров



Индекс цен производителей сельскохозяйственной продукции



Сводный индекс цен на продукцию (затраты, услуги) инвестиционного назначения





# САЛЬДИРОВАННЫЙ ФИНАНСОВЫЙ РЕЗУЛЬТАТ ОРГАНИЗАЦИЙ

ЯНВАРЬ-МАРТ 2023, МЛН РУБЛЕЙ

Всего по области

12 142,0

К январю-марту 2022

71,9%

Обработывающие производства		5 476,3	Деятельность в области здравоохранения и социальных услуг		22,8
Сельское, лесное хозяйство, охота, рыболовство и рыбоводство		2 067,5	Деятельность профессиональная, научная и техническая		21,9
Торговля оптовая и розничная; ремонт автотранспортных средств и мотоциклов		1 989,8	Деятельность гостиниц и предприятий общественного питания		19,4
Обеспечение электрической энергией, газом и паром; кондиционирование воздуха		1 405,2	Образование		6,7
Строительство		715,3	Деятельность в области информации и связи		4,9
Деятельность по операциям с недвижимым имуществом		223,7	Предоставление прочих видов услуг		4,3
Водоснабжение, водоотведение, организация сбора и утилизации отходов, деятельность по ликвидации загрязнений		195,7	Добыча полезных ископаемых		- 10,9





# СРЕДНЕМЕСЯЧНАЯ НОМИНАЛЬНАЯ НАЧИСЛЕННАЯ ЗАРАБОТНАЯ ПЛАТА РАБОТНИКОВ ОРГАНИЗАЦИЙ

**49 166,4** рублей

Март 2023

**110,9%**

Март 2023 к марту 2022

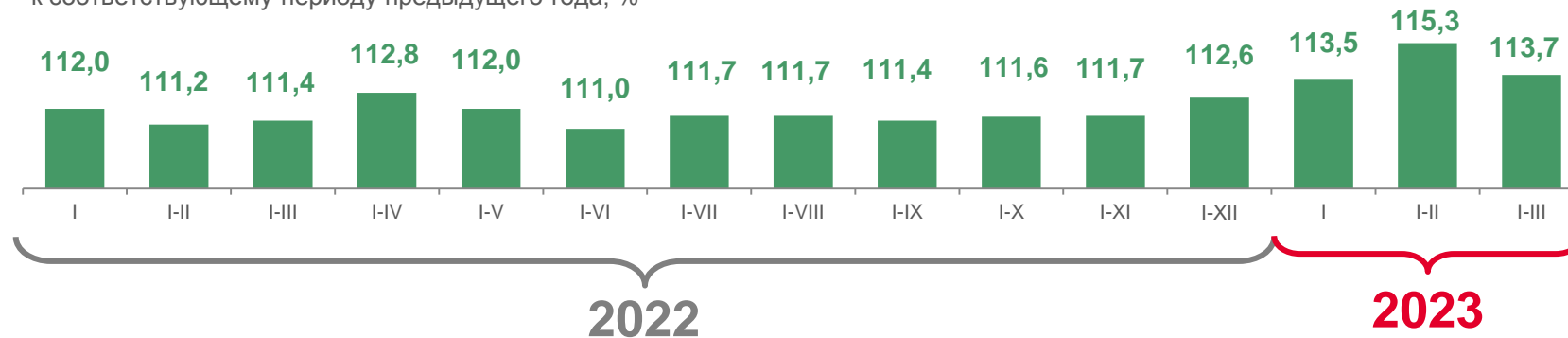
**47 157,8** рублей

Январь-март 2023

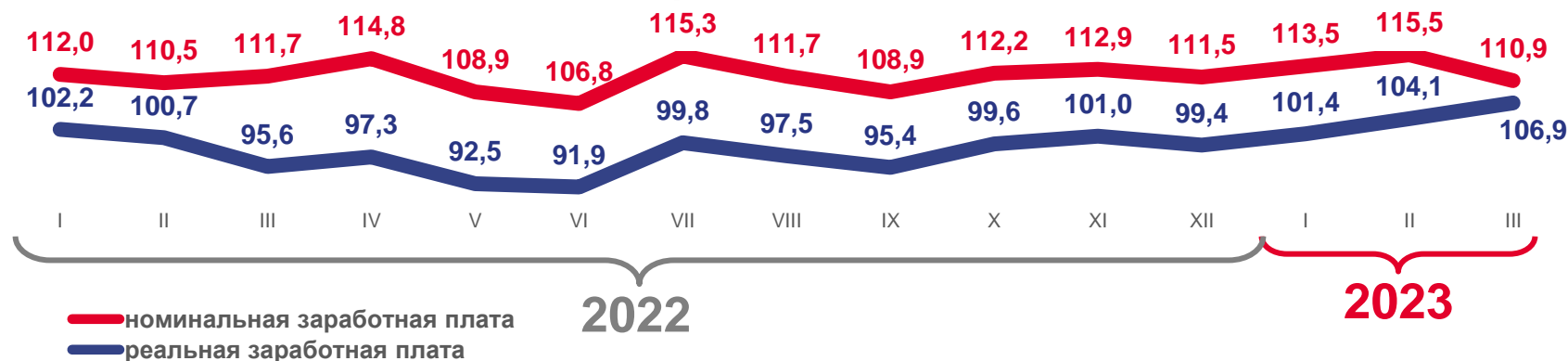
**113,7%**

Январь-март 2023 к январю-марту 2022

Темпы роста средней номинальной начисленной заработной платы к соответствующему периоду предыдущего года, %



Темпы роста номинальной и реальной заработной платы к соответствующему периоду предыдущего года, %





# ЕСТЕСТВЕННОЕ ДВИЖЕНИЕ НАСЕЛЕНИЯ

ЯНВАРЬ-АПРЕЛЬ 2023

человек

**2 070** человек

Родившиеся

**5 406** человек

Умершие

**-3 336** человек

Естественный прирост

